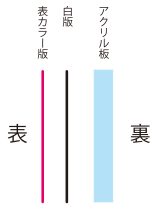


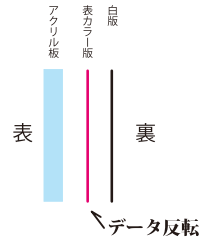
印刷タイプ

スタンダードタイプ

①-1 片面印刷（表印刷）

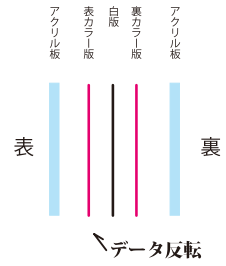


①-2 片面印刷（反転印刷）

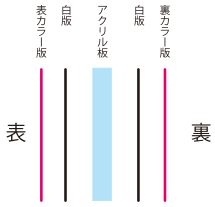


サンドイッチタイプ

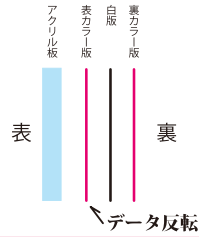
④ 貼り合せ印刷



② 両面印刷



③ 片面表裏印刷（反転印刷）



金具の種類



イヤホンジャック



ボールチェーン



ナスカン (小)



フックホルダー



ストラップ



ナスカン (大)

データ作成方法

製品サイズ この場合44×61
サイズは自由です。
サイズにより価格は変わります。

表カラー版の不要な部分は
クIPPINGマスクで隠す

カラー表面

裏面

白版

裏面

穴サイズ 3φ位が丁度いいです

カットライン

カット代 絵の端から
1~2mm位

白版 K100で塗潰す
実際は白の塗潰しになります

文字はアウトラインに
して下さい

※データ毎にレイヤーに分けてください。すべて重なっている状態にしてください。